





Vuilophoping door duiven.



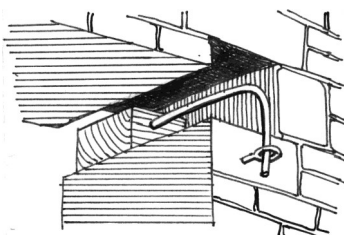
Plaats gaas aan de buitenzijde van de galmboarden zodat duiven niet op de galmboarden kunnen nestelen. ①



Gespannen draden en stalen pennen kunnen toegang via de galmboarden eveneens versperren. ②



Versper kleinere openingen zoals stellinggaten met blokken. ③

Breng aan de binnenzijde een betonijzer en oogvijs aan om te verhinderen dat duiven het blok naar binnen duwen. ③
Laat een smalle doorgang voor vleermuizen.

De nesten, uitwerpselen en karkassen van duiven vervuilen onze zolders, daken, goten en gevels. Ze kunnen agressieve stoffen en ziektekiemen bevatten die materialen aantasten of – bij intensief contact – allergische reactie of infectieziekten uitlokken bij de mens. Omdat duiven zich snel voortplanten (gemiddeld 6 tot 11 jongen per jaar) en elke duif zo'n 12 kg natgewicht aan mest produceert, moet de populatie beperkt of geweerd worden.

Het terugbrengen van duivenoverlast vereist echter een globale aanpak, die verder reikt dan het gebouw en de onmiddellijke omgeving. Daarnaast zijn maatregelen per gebouw nuttig om schade te beperken.

WAT DOEN?

Globaal plan en sensibilisering om duiven te weren

Stel samen met de gemeente een globaal plan op om duivenoverlast aan te pakken en sensibiliseer de betrokkenen. Bekijk:

- welke populatie aanvaardbaar is;
- hoe je toestroom van nieuwe duiven kan verminderen;
- hoe je het voedselaanbod kan beperken (verboden te voederen, achtergebleven etensresten...)

Gebouw – regelmatige monitoring, controle en reiniging

Houd goten, platte daken en afvoeren vrij van kadavers, mest en nestmateriaal. Zorg ervoor dat hemelwater vlot en langs de juiste weg afgevoerd wordt.

Gebouw – duivenpopulatie beperken

- voorkom duiven in het gebouw door alle toegangen af te sluiten voor duiven;
- neem regelmatig nesten weg;
- verhinder duiven om te nestelen en te rusten op ongewenste plaatsen;
- plaats zo nodig een duiventil waar duiven gecontroleerd kunnen nestelen;
- vang de overpopulatie op een diervriendelijke manier af;
- natuurlijke vijanden (slechtvalk, sperwer...) kunnen duiven op afstand houden.

Gebouw – duivenwering aanbrengen

Openingen afschermen met gaas of netten

Openingen en nissen (stellinggaten, monnikskappen, galmgaten...) aan de buitenzijde afspannen met netten van gegalvaniseerd of roestvrij staal of van een stevige UV-bestendige kunststof (verkrijgbaar in verschillende kleuren) is een duurzame oplossing. ① Voor duiven wordt een maaswijdte van 50mm aanbevolen. Voor kleinere openingen kan ook grofmazig gaas van polypropyleen of roestvrij staal gebruikt worden, al worden openingen zoals stellinggaten beter gedicht met een blok dat iets kleiner is dan de opening. ③

Draden spannen op horizontale rustplaatsen


De visuele schade van draden op nokken, lijsten, balustrades, vensterbanken... en in openingen is beperkt. ② Bovendien zijn ze diervriendelijk. De spanning op de draden en de bevestiging moet regelmatig gecontroleerd en bijgesteld worden om ze functioneel te houden. De installatie van schrikdraad met een elektromagnetisch pulssysteem is ingrijpender voor het gebouw. ④

Stalen pennen plaatsen

Pennen van roestvrij staal of kunststof verhinderen dat duiven kunnen landen. ⑤ Ze worden echter wel bevestigd door gaten te boren of door lijm, waardoor ook pennen fysieke schade aanrichten aan het gebouw.



Schrikdraad met elektromagnetisch pulssysteem. ©



Verwijder regelmatig nest- en mestmateriaal ©



Nepvogels zijn weinig effectief als duivenwering. ©



Gebouw – duivenwering onderhouden

Aangebrachte duivenwering is maar nuttig zolang ze in goed staat blijft. Daarom is het nodig om regelmatig:

- bevestigingen te controleren en deze, samen met de spanning van draden en netten bij te stellen;
- alle nest- en mestmateriaal tussen pinnen en draden te verwijderen. ©

WIE? WANNEER / HOE VAAK?

In eigen beheer:

- overleg opstarten met andere belanghebbende, gemeente...;
- regenwaterafvoer vrij houden (2 x /jaar – Bij ernstige duivenoverlast kan een hogere frequentie nodig zijn);
- nesten verwijderen (2 x /jaar);
- duivenwering aanbrengen op veilig bereikbare plaatsen en onderhouden.

Gebruik persoonlijke beschermingsmiddelen (handschoenen, mondmasker...) bij het opruimen van karkassen, mest- en nestmateriaal.

Schakel hulp in bij het afvangen van vogels, de plaatsing van duivenwering of onderhoud van het gebouw, zeker op moeilijk bereikbare plaatsen...:

- aannemers dakwerken;
- firma's voor ongediertebestrijding, plaatselijke duivenmelker, gemeentelijke diensten of specialisten om duiven af te vangen;
- reinigingsfirma's;
- voor sommige werken (zoals het opkuisen van veilig toegankelijke ruimtes) kan u beroep doen op organisaties in de sociale tewerkstelling.

Vraag zo nodig advies bij uw monumentenwachter.

WAT VERMIJDEN? WAAROP LETTEN?

Vermijd

- weinig effectieve of dieronvriendelijke methodes zoals een stroboscoop, replica's van roofvogels © of duiven, een ultrasone installatie, kleefpasta of een olfactorische afweerstof (geur);
- beschadigingen aan het erfgoed;
- netten voor (doorgangen naar) onderhoudsgevoelige delen van het gebouw. Gebruik hier uitneembare horren of roosters;
- hexagonaal kippengaas. Dit gaas kan dodelijk zijn voor vleermuizen.

Let op

- een goede ventilatie. Deze moet steeds gewaarborgd blijven;
- beschermde en onschadelijke diersoorten. Voor deze dieren blijven gebouwen best toegankelijk;
- gaas en horren dienen zo ver mogelijk naar buiten geplaatst te worden zodat geen randen overblijven waarop duiven kunnen rusten.

MEER INFO:

Onderhoudsbrochure monumentenwacht

- [Dieren in en op gebouwen. Vogels.](#)
- [Toegankelijkheid van zolders, kapruimtes, daken en goten.](#)

Wet- en regelgeving

Ga bij de plaatsing van duivenwering of de bestrijding van duiven na of een vergunningsaanvraag of melding nodig is bij de gemeentelijke dienst van ruimtelijke ordening, bij het agentschap Onroerend Erfgoed (voor beschermd erfgoed) of bij het agentschap Natuur en Bos.

Erfgoedhuis Den Wolsack
Oude Beurs 27 – 2000 Antwerpen
T + 32 3 212 29 50
F + 32 3 212 29 51
info@monumentenwacht.be
www.monumentenwacht.be

m
monumentenwacht
Vlaanderen vzw
een initiatief van de Vlaamse provincies